

Deze Social Handprint toont de sociale en ecologische bijdrage aan de Sustainable Development Goals.

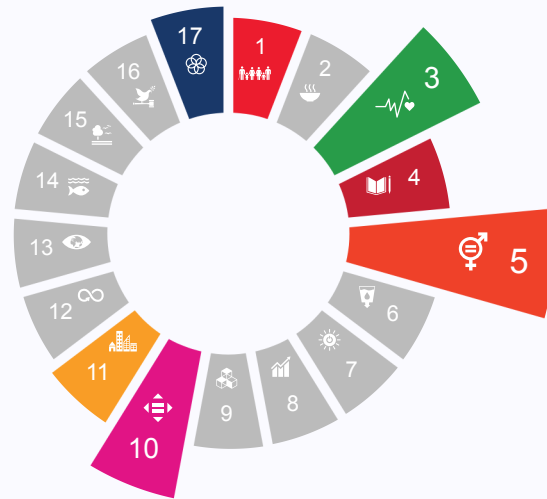
Organisatie

Naam: Pride and Sports
Type organisatie: Maatschappelijk/
burgerinitiatief
Rechtsvorm: Stichting



Stichting Pride and Sports is het nationaal platform in Nederland voor LHBTIQ+ in de sport. Pride and Sports is een grassroots organisatie en zet zich in voor een veilig en inclusief sportklimaat voor alle sporters, ongeacht hun seksuele oriëntatie, genderidentiteit, genderexpressie of geslachtskenmerken. Sport helpt bij onze persoonlijkheidsvorming en biedt daarmee een krachtig instrument voor verbinding met de maatschappij.

Handprint Meting 2023



1	Geen armoede		2	Geen honger	
3	Goede gezondheid en welzijn		4	Kwaliteitsonderwijs	
5	Gendergelijkheid		6	Schoon water en sanitair	
7	Betaalbare en duurzame energie		8	Waardig werk en economische groei	
9	Industrie, innovatie en infrastructuur		10	Ongelijkheid verminderen	
11	Duurzame steden en gemeenschappen		12	Verantwoorde consumptie en productie	
13	Klimaatactie		14	Leven in het water	
15	Leven op het land		16	Vrede, justitie en sterke publieke diensten	
17	Partnerschap om doelstellingen te bereiken				



Indicatie impactwaarde

€87.000



T.o.v. omzet (incl. donaties en subsidies)


977.46%



Impactwaarde per FTE (betaald en vrijwillig)

€42.000,00

Geen armoede

	#	Indicator	Effect	Aantal	Waardering	Raakt SDG
	1	mobiliteit vergroten	vergroten van sociale inclusie	10 reizen	€ 76	11


totaal €76

Goede gezondheid en welzijn

	#	Indicator	Effect	Aantal	Waardering	Raakt SDG
	1	doorverwijzen naar hulp	verbeterde gezondheid	3 personen	€ 449	
	2	mentale zorg	verhoogd welzijn	50 uren	€ 559	
	3	mentaal welzijn medewerkers		Organiseren van teamuitjes/ teambuilding activiteiten	✓	8
	4	reguliere sportactiviteiten organiseren	gezondere leefstijl	3165 uren	€ 21.332	

totaal €22.340

Kwaliteitsonderwijs

	#	Indicator	Effect	Aantal	Waardering	Raakt SDG
	1	MBO	hogere arbeidsmarktkansen	768 uren	€ 2.373	8

totaal €2.373

#	Indicator	Effect	Aantal	Waardering	Raakt SDG
---	-----------	--------	--------	------------	-----------

Gendergelijkheid

	#	Indicator	Effect	Aantal	Waardering	Raakt SDG
	1	informereren over gendergelijkheid	verhoogde inclusie en welzijn	2190 personen	€ 11.957	
	2	trainingen over emancipatie	emancipatie van vrouwen	450 personen	€ 24.561	
	3	vrouwen leidinggevend	inclusieve werkomgeving	25 %	✓	10

totaal €36.518

Ongelijkheid verminderen

	#	Indicator	Effect	Aantal	Waardering	Raakt SDG
	1	participatie stimuleren	verhoogde participatie	2982 personen	€ 17.981	

totaal €17.981

Duurzame steden en gemeenschappen

	#	Indicator	Effect	Aantal	Waardering	Raakt SDG
	1	buurtevenementen organiseren	sterke sociale cohesie	150 personen	€ 756	
	2	maatschappelijk discussie/debat	maatschappelijke bewustwording	215 personen	€ 2.528	

totaal €3.284

Partnerschap om doelstellingen te bereiken

	#	Indicator	Effect	Aantal	Waardering	Raakt SDG
	1	Vrijwilligersinzet		3800 uren	€ 3.800	
	2	samenwerken aan de maatschappelijke doelen	samenwerking op de SDG's	133 partijen	€ 133	
	3	kennisdeling	samenwerking op de SDG's	133 partijen	✓	

totaal €3.933

Toelichting op de Social Handprint

De Social Handprint maakt de maatschappelijke waarde van een organisatie inzichtelijk. Het rapport visualiseert en monetariseert de positieve bijdrage aan de Sustainable Development Goals (SDG's). Wat doet jouw organisatie om de wereld iets beter te maken?

De voorpagina bevat naast kerngegevens van de organisatie een totaalweergave van de bijdrage aan de SDG's. Deze laat in een oogopslag zien op welke van de 17 doelen positieve impact wordt gerealiseerd en hoe groot deze impact is. Om de omvang van de totale positieve impact in context te plaatsen, zetten we deze waarde af tegen de omzet (inclusief subsidies en donaties) en laten we de positieve impact per FTE zien.

De waardering wordt in euro's getoond. Deze impactwaarde is het totale bedrag dat belanghebbenden tezamen besparen of in regulier economische termen bereid zouden zijn te betalen voor dergelijke diensten en effecten. Dit bedrag is een indicatie gebaseerd op externe bronnen, zoals MKBA's, wetenschappelijke onderzoeken, landelijke gemiddelden en maatschappelijke prijslijsten. De daadwerkelijke waarde van een specifieke situatie kan daarom afwijken van deze indicatie.

Het vervolg van het rapport toont in een tabel per SDG via welke activiteiten wordt bijgedragen aan deze SDG, wat het effect daarvan is, eventueel hoeveel wordt bijgedragen en wat daar de gemonetariseerde waarde van is. Indien die activiteit ook aan een andere SDG bijdraagt (direct of indirect) wordt die SDG aan de rechterzijde van de tabel getoond.

Bij sommige onderdelen kunnen activiteiten tot een besparing leiden, bv diverse maatregelen om autogebruik te verminderen leiden tot minder CO2 uitstoot en tot minder gebruik van fossiele brandstof. De Social Handprint toont dan welke activiteiten worden uitgevoerd om tot een besparing te komen. De waardering daarvan wordt gebaseerd op de mate waarin de organisatie beter presteert dan het landelijk gemiddelde (indien dat beschikbaar is).

De 'impact' activiteiten hebben betrekking op de eigen organisatie- of bedrijfsprocessen, en op activiteiten die ten behoeve van de samenleving worden gedaan. Omdat waarderingen worden uitgedrukt in euro's is het mogelijk de verschillende positieve waarden bij elkaar op te tellen tot een totale waarde indicatie.

Disclaimer

Data die worden gebruikt bij de totstandkoming van de Social Handprint zijn afkomstig van de organisatie zelf en worden niet door MAEX/Social Handprint of een andere instantie gevalideerd. Wel wordt door MAEX/Social Handprint, vanuit de kennis die is opgedaan bij de realisatie van duizenden Social Handprints, een check op de data uitgevoerd, waarbij vooral wordt gecontroleerd op afwijkingen en uitschieters, behorend bij het organisatietype.